

# DE Linicin® Lotion – Gebrauchsanweisung

## LINICIN® LOTION BESEITIGT KOPFLÄUSE UND NISSEN

Lesen Sie die gesamte Packungsbeilage sorgfältig durch, bevor Sie Linicin Lotion anwenden.

### Was ist Linicin Lotion?

Linicin Lotion beseitigt Kopfläuse und verhindert die Entstehung von Nissen (Läuseeier). Es kann bei Erwachsenen und Kindern ab 1 Jahr angewendet werden. Linicin Lotion ist leicht anzuwenden und wirkt innerhalb von 15 Minuten. Es ist eine biologisch verträgliche Lotion mit Inhaltsstoffen wie sie häufig in Kosmetika und Salben auch bei Kindern verwendet werden.

Kopfläuse können gegen Linicin Lotion keine Resistenz entwickeln, da Linicin Lotion keine Insektizide enthält, sondern die Läuse erstickt.

Linicin Lotion enthält:

1. Linicin Lotion 100 ml Fläschchen. Inhaltsstoffe: Dimethicone, Tocopheryl acetate (Vitamin E), Prunus armeniaca kernel oil (Aprikosenkernöl), Prunus amygdala dulcis oil (Mandelöl).
2. Gebrauchsanweisung mit Informationen über Kopfläuse und Hinweise zur Anwendung. Heben Sie die Packungsbeilage auf. Vielleicht möchten Sie diese später nochmals lesen.

### Was sind Kopfläuse?

Kopfläuse sind flügellose, Blut saugende Insekten. Diese Parasiten ernähren sich von menschlichem Blut. Kopfläuse und Nissen (Läuseeier) befinden sich oftmals hinter den Ohren, entlang des Haaransatzes und im Nacken, da diese Bereiche warm und dunkel sind. Die Farbe einer Laus kann von sandfarben bis nahezu schwarz variieren. Nachdem sie Blut gesaugt haben, werden sie dunkelrot. Eine erwachsene Laus ist 2-4 mm lang. Die Nissen erreichen kaum 1 mm und sind weiß. Sie können Sandkörnern oder Schuppen ähneln und finden sich oft am Haaransatz.

Es gibt 3 Stadien im Leben einer Kopflaus: Die Nisse, die Nymphe und das erwachsene Tier. Die erwachsene weibliche Laus legt die Nissen mittels eines Klebstoffes nicht mehr als 1 mm von der Kopfhaut entfernt am Haar ab. Die Nissen bleiben am Haar kleben. Das heißt, je länger das Haar wächst, desto weiter ist die Nisse von der Kopfhaut entfernt. Nach maximal 10 Tagen schlüpft eine Nymphe aus der Nisse. Nach weiteren maximal 12 Tagen wird aus der Nymphe eine erwachsene Laus. Der gesamte Lebenszyklus von der Nisse bis zur erwachsenen Laus dauert ungefähr 3 Wochen.

Ein Befall mit Kopfläusen ist üblicherweise das Resultat eines direkten Kontaktes und passiert häufig beim Spielen von Kindern. Mützen, Schals, Haarbürsten und ähnliche Gegenstände können auch zur Übertragung von Läusen beitragen, wenn diese Gegenstände innerhalb kurzer Zeit von verschiedenen Personen genutzt werden.

### Wie wird Linicin Lotion angewendet?

**Folgen Sie den Anweisungen sorgfältig, um den Läusebefall sicher loszuwerden.**

#### 1. Behandeln Sie nur trockene Haare mit Linicin Lotion

Zuvor legen Sie ein helles Handtuch über die Schulter der zu behandelnden Person. Schrauben Sie den kleinen Schraubverschluss von der Spitze der Applikationsflasche ab. Tragen Sie mit der Flaschenspitze gleichmäßige die Lotion auf die gesamte Kopfhaut auf. Arbeiten Sie von der Stirn bis zum Scheitel. Fahren Sie so fort, indem Sie vom Scheitel bis zu den Ohren und vom Scheitel bis zum Nacken streichen. Reiben Sie die Linicin Lotion sorgfältig in die Kopfhaut und das gesamte Haar ein. Verwenden Sie reichlich Linicin Lotion, um das gesamte Haar von der Kopfhaut bis zu den Haarspitzen zu bedecken. Die benötigte Menge hängt dabei vom Haartyp und der Haarlänge ab. Die Behandlung eines durchschnittlichen schulterlangen Haares benötigt etwa 30-50 ml der Lotion.

#### 2. Lassen Sie die Linicin Lotion im Haar 15 Minuten einwirken

Während dieser Zeit sterben die Läuse. Die Nissen werden in ihrer Entstehung gehemmt, so dass die meisten nicht mehr auskriechen. Die toten Nissen bleiben am Haar kleben.

#### 3. Waschen Sie die Linicin Lotion mit handelsüblichem Shampoo aus

Verwenden Sie ausreichend Shampoo **ohne Wasser** und verreiben es im Haar. Danach spülen Sie die Haare gründlich mit Wasser aus. Falls notwendig, wiederholen Sie diesen Schritt nochmals, um den Eindruck fettiger Haare zu vermeiden. Bei langem Haar empfiehlt sich der Einsatz einer Haarspülung, um das Kämmen zu erleichtern.

#### 4. Kämmen Sie das feuchte Haar sorgfältig

Verwenden Sie einen Läusekamm, um die toten Läuse auszukämmen. Kämmen Sie jede Sektion des Haares systematisch. Achten Sie beim Kämmen auf gute Beleuchtung, z. B. Tageslicht. Spülen oder wischen Sie den Kamm nach jedem Kammstrich gut ab, um die toten Läuse und Nissen zu entfernen. Die toten Nissen müssen ggf. mit der Hand aus dem Haar entfernt werden.

#### 5. Wiederholen Sie die Behandlung nach 9-10 Tagen

Wiederholen Sie Schritt 1 bis 4 nach 9-10 Tagen, um frisch geschlüpfte Läuse zu entfernen. Dies stellt sicher, dass der Lebenszyklus der Läuse vollständig unterbrochen wird, was wiederum für eine erfolgreiche Behandlung sehr wichtig ist, auch wenn Linicin Lotion die Entstehung von Nissen verhindert.

#### Warnhinweise und Vorsichtsmaßnahmen

- Wenn ein Befall mit Kopfläusen bei anderen Familienmitgliedern vorliegt, sollten auch diese am gleichen Tag mit Linicin Lotion behandelt werden,

um einen Wiederbefall zu verhindern. Verwenden Sie einen Läusekamm zur Läusekontrolle am Haar anderer Familienmitglieder.

- Wenn ein Wiederbefall zwischen der ersten und der zweiten Behandlung stattfindet (z. B. durch direkten Kontakt mit Personen, die von Läusen befallen sind), führen Sie sofort eine Behandlung mit Linicin Lotion durch. Wiederholen Sie diese nach 9-10 Tagen. Das Produkt kann so oft wie nötig sicher angewendet werden.
- Linicin Lotion kann von Erwachsenen und Kindern ab einem Alter von 1 Jahr verwendet werden.
- Es sind keine Risiken bei der Anwendung von Linicin Lotion während Schwangerschaft oder Stillzeit bekannt, es wird jedoch empfohlen vor der Anwendung einen Arzt oder Apotheker um Rat zu fragen.
- Die Anwendung bei Kindern sollte von einem Erwachsenen durchgeführt werden.
- Falls Linicin Lotion auf dem Fußboden oder anderen Oberflächen verschüttet wird, besteht Rutschgefahr.
- Nur zur äußerlichen Anwendung, nicht einnehmen. Kontaktieren Sie bei versehentlicher Einnahme einen Arzt oder den Giftnotruf. Halten Sie die Packungsbeilage bereit, um die Identifikation dieses Produktes zu erleichtern.
- Verwenden Sie Linicin Lotion nicht nach dem Ablaufdatum.
- Linicin Lotion kann leichte Augenentzündungen hervorrufen. Vermeiden Sie daher jeglichen Augenkontakt. Falls dies doch geschehen ist, spülen Sie gut mit Wasser.
- Linicin Lotion kann zu Jucken oder Reizungen der Kopfhaut oder am Hals führen.
- Halten Sie die Haare von offenen Flammen, Zigaretten oder anderen Zündquellen fern.









#### Gegenanzeigen

- Linicin Lotion darf nicht von Personen verwendet werden, die auf einen der Inhaltsstoffe überempfindlich reagieren. Wenn Sie nicht sicher sind, probieren Sie vor der ersten Anwendung eine kleine Menge Linicin Lotion an einer kleinen Hautfläche aus.
- Falls Sie eine Überempfindlichkeits- oder allergische Reaktion, oder eine unvorhergesehene Nebenwirkung bemerken, brechen Sie die Anwendung sofort ab und wenden Sie sich an einen Arzt.

#### Aufbewahrung

Heben Sie dieses Produkt bei 2 °C - 30 °C und an einem sicheren Ort außerhalb der Reichweite von Kindern auf. Von Sonnenlicht fernhalten.

Nach Gebrauch schrauben Sie die kleine Kappe auf die Spitze der Applikationsflasche auf und heben diese in der Originalverpackung mit der Gebrauchsanweisung auf.

							
Chargencode	Gebrauchsanleitung beachten	Achtung, Gebrauchsanleitung beachten	Temperaturbegrenzung	Von Sonnenlicht fernhalten	verwendbar bis	Hersteller	CE-Kennzeichnung (Medizinprodukt)

 Meda Pharma S.p.A., Via Valosa di Sopra 9, 20900 Monza, Italien

**Vertrieb:** Viatrix Healthcare GmbH, Lütticher Straße 5, 53842 Troisdorf, Deutschland

[www.linicin.de](http://www.linicin.de)

Datum der letzten Überarbeitung: März 2020

15631  
CELIN100DE/A

